


# LESETRAINING

# HÄUFIGKEITSWÖRTER

## BRETTSPIEL



für	vor	so	Hand	...	
ann	viel	nun	schon	zu	andere
...	einmal	bis	wieder	wie	jetzt

Oh nein!  
Ganz viele Insekten sitzen  
mitten auf der Renn-  
strecke. Kannst du sie  
einsammeln und retten?



- ideal geeignet fürs LRS- und Legasthietraining
- passend für den Rechtschreibunterricht ab Klasse 2

# AUTORENNEN – LESESPIEL

## Handreichung – Erläuterung

### Vorbereitung

- **Spielplan** am besten auf A3 ausdrucken, bei Bedarf laminieren oder in eine A3-Klarsichthülle geben.
- **Lesekarten** ausdrucken – spiegeln über die kurze Kante – und ausschneiden.
- Auf jedes Feld der Rennstrecken kommt ein Lesekärtchen. Dabei ist das Bild zu sehen, das Wort ist verdeckt. Die nicht benötigten Lesekarten kommen auf die Seite!
- Als **Spielfiguren** nutze ich kleine Autos, es können aber natürlich auch Spielkegel, Glassteine oder Ähnliches benutzt werden.
- Außerdem wird noch ein **Würfel** benötigt!

### Spielbeginn



Oh nein!  
Ganz viele Insekten sitzen  
mitten auf der Rennstrecke.  
Kannst du sie einsammeln und  
retten?

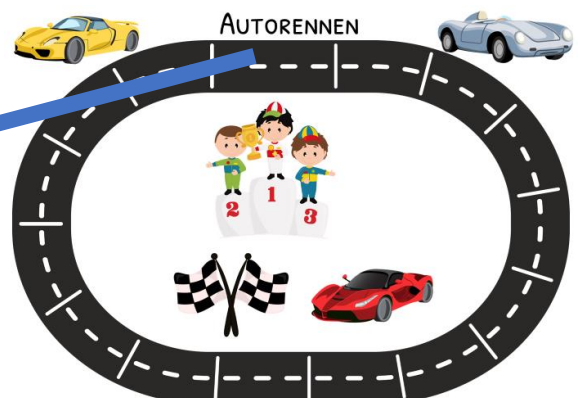
### Spielverlauf

Alle Spieler stehen an der Startposition. Der erste Spieler würfelt und zieht die gewürfelte Anzahl weiter.

Kommt er auf ein Feld mit einem Insekt, dreht er die Karte um und liest das Wort. Wurde es richtig gelesen, darf sich der Spieler die Karte behalten – er hat das Insekt gerettet.

Kommt der Spieler auf ein Feld, auf dem keine Karte mehr liegt, ist nichts weiter zu tun!

Gespielt wird in Runden!



## Ende des Spiels

Der Lehrer oder Spielleiter gibt vor, wann das Spiel endet.  
Beispiele: Das Spiel endet in 10 Minuten, nach fünf Runden, ....

Gewonnen hat der Spieler, der die meisten Tiere retten konnte.

## Blitzlesekarten



Zum Üben und Trainieren gibt es fünf Blitzlesekarten im passenden Design!

## Wortmaterial

Ich habe im Internet gestöbert und bin auch mehrere Listen mit den häufigsten Wörtern gestoßen! Kurzerhand habe ich alle Wörter aufgeschrieben und darauf im Zufallsmodus das Lesematerial erstellt!

Das Spiel wird nicht langweilig, weil immer wieder neue Wörter benutzt werden können!

# AUTORENNEN



Tages	voll	ist	meine	mich	nehmen	man	wie
mit	auch	Ende	Uhr	groß	will	Vater	welche
Mutter	bleiben	für	vor	so	Hund	eine	steht
aber	du	Mann	viel	nun	schon	zu	andere
Maus	spielt	hat	einmal	bis	wieder	wie	jetzt



wird	ein	hält	selbst	gern	Vogel	das	als
heiß	zur	um	gut	er	sah	klein	stehen
sagte	bei	ihre	ja	fährt	sehr	eines	Kind
er	heute	gegen	Hand	wo	essen	Weg	hier
durch	ohne	habe	dass	zum	liegen	als	an





hin	fällt	fertig	denn	kam	und	im	waren
weil	zurück	Sonne	am	bald	den	sehen	neu
halten	finden	ihm	spielen	bekommen	schön	hatte	leben
alt	des	nach	Auto	fahren	es	laufen	einer
heißen	dich	lang	ihr	in	was	waren	ihnen



## Terms of use

Danke, dass du mein Material nutzt!

Falls du Fragen oder Wünsche zum Material hast oder du Fehler findest, schreibt mir gerne eine E-Mail an [freude.am.lernen@gmx.at](mailto:freude.am.lernen@gmx.at)

Du darfst mein Unterrichtsmaterial in deinem eigenen Unterricht nutzen, so häufig du magst.

Du darfst meine Materialien auf sozialen Netzwerken posten mit Erwähnung meines Namens oder einen Hinweis auf mein Profil bei Eduki.  
<https://eduki.com/de/autor/32975/lernenlachenschulsachen>

Ein kommerzieller Nutzen, die Verbreitung über das Internet, die Vervielfältigung oder Weitergabe an Dritte ist NICHT GESTATTET!

Es ist untersagt, Bilder oder Texte aus meinen Materialien zu kopieren und diese in deinen eigenen Materialien zu verwenden und/ oder zu verkaufen.



## Quellenverzeichnis

**Texte:** selbst erstellt

**Rätsel:** selbst erstellt mit Excel und/ oder PowerPoint, Lesespiralen selbst erstellt mit InkScape

**Hintergründe:** selbst erstellt mit SketchBook und/ oder PowerPoint

### Schriftarten

- Basicschool ([https://eduki.com/de/181473/von-grundschulliebe\\_s](https://eduki.com/de/181473/von-grundschulliebe_s))
- BGDruckschrift (<https://eduki.com/de/autor/558292/bambusgras-by-bambusgras>)
- Münster Dialekt Front (<https://www.teacherspayteachers.com/Store/Krista-Wallden-Creative-Clips>)
- PATRICK HAND SC by Patrick Wagesreiter (<https://www.1001freefonts.com/patrick-hand-sc.font>)
- Kathis Schulschrift (<https://eduki.com/de/material/733068/kathis-schulschrift>)
- Eduki Autoren Schriftartenpaket

### Illustrationen von diesen Künstlern verwende ich in meinen Materialien:

**Pixabay** (<https://pixabay.com/de/>)

**Creative Fabrica** (<https://www.creativefabrica.com/>)

#### Rainbow Sprinkle Studio

<https://www.teacherspayteachers.com/Store/Rainbow-Sprinkle-Studio-Sasha-Mitten>

#### Creative Clips – Krista Wallden

<https://www.teacherspayteachers.com/Store/Krista-Wallden-Creative-Clips>

#### Educlips

<https://www.teacherspayteachers.com/Store/Educlips>

#### Sarah Pecorino Illustration

<https://www.teacherspayteachers.com/Store/Sarah-Pecorino-Illustration>

#### Bunny on a cloud

<https://www.teacherspayteachers.com/Store/Bunny-On-A-Cloud>

**Hidesy's Clipart** <https://www.teacherspayteachers.com/Store/Hidesys-Clipart>



Instagram



Facebook



Blog



Exklusive Freebies online!